

**ОТЧЕТ
ОБ ИСПОЛНЕНИИ УЧРЕЖДЕНИЕМ ПЛАНА ЕГО ФИНАНСОВО-ХОЗЯЙСТВЕННОЙ ДЕЯТЕЛЬНОСТИ**

на 1 января 2024 г.

МУНИЦИПАЛЬНОЕ БЮДЖЕТНОЕ УЧРЕЖДЕНИЕ ДОПОЛНИТЕЛЬНОГО ОБРАЗОВАНИЯ
СПОРТИВНАЯ ШКОЛА № 3 МУНИЦИПАЛЬНОГО ОБРАЗОВАНИЯ ГОРОД-КУРОРТ АНАПА ИМЕНИ
ЗАСЛУЖЕННОГО ТРЕНЕРА РОССИИ АЛЕКСАНДРА ПЕТРОВИЧА АКСЕНОВА

УПРАВЛЕНИЕ ОБРАЗОВАНИЯ АДМИНИСТРАЦИИ МУНИЦИПАЛЬНОГО ОБРАЗОВАНИЯ ГОРОД-
КУРОРТ АНАПА

Учреждение
Обособленное подразделение
Учредитель
Наименование органа, осуществляющего
полномочия Учредителя
Вид финансового обеспечения (деятельности)
Периодичность:
Единица измерения:

Приносящая доход деятельность (собственные доходы Учреждения)
квартильная, годовая
руб.

1. Доходы учреждения

| | |
|--------------|------------|
| КОДЫ | |
| Форма по ОКД | 0503737 |
| Дата | 01.01.2024 |
| по ОКТО | 45991092 |
| по ОКМО | 03703000 |
| по ОКПО | 02100349 |
| Глава по БК | 925 |
| по ОКЕИ | 383 |

| Наименование показателя | Код строки | Код аналитики | Утверждено плановых назначений | Исполнено плановых назначений | | | | | итого | Сумма отклонения |
|--|------------|---------------|--------------------------------|-------------------------------|------------------------|------------------------|------------------------|------------|-------|------------------|
| | | | | через лицевые счета | через банковские счета | через кассу учреждения | некассовыми операциями | | | |
| 1 | 2 | 3 | 4 | 5 | 6 | 7 | 8 | 9 | 10 | |
| Доходы - всего | 010 | | 277 174,72 | 277 141,50 | 0,00 | 33,22 | 0,00 | 277 174,72 | 0,00 | |
| Доходы | | 100 | 277 174,72 | 277 141,50 | 0,00 | 33,22 | 0,00 | 277 174,72 | 0,00 | |
| Доходы от оказания платных услуг (работ), компенсаций затрат | | 130 | 33,22 | 0,00 | 0,00 | 33,22 | 0,00 | 33,22 | 0,00 | |
| Безвозмездные денежные поступления | | 150 | 277 141,50 | 277 141,50 | 0,00 | 0,00 | 0,00 | 277 141,50 | 0,00 | |

2. Расходы учреждения

Форма 0503737 с. 2

| Наименование показателя | Код строки | Код аналитики | Утверждено плановых назначений | Исполнено плановых назначений | | | | | Итого | Сумма отклонения |
|---|------------|---------------|--------------------------------|-------------------------------|------------------------|------------------------|------------------------|------------|------------|------------------|
| | | | | через лицевые счета | через банковские счета | через кассу учреждения | некассовыми операциями | | | |
| 1 | 2 | 3 | 4 | 5 | 6 | 7 | 8 | 9 | 10 | |
| Расходы - всего | 200 | X | 277 193,64 | 138 603,97 | 0,00 | 0,00 | 0,00 | 138 603,97 | 138 589,67 | |
| <i>в том числе:</i> | | | | | | | | | | |
| Закупка товаров, работ и услуг для обеспечения государственных (муниципальных) нужд | | 200 | 277 041,50 | 138 570,75 | 0,00 | 0,00 | 0,00 | 138 570,75 | 138 470,75 | |
| <i>Иные закупки товаров, работ и услуг для обеспечения государственных (муниципальных) нужд</i> | | 240 | 277 041,50 | 138 570,75 | 0,00 | 0,00 | 0,00 | 138 570,75 | 138 470,75 | |
| Прочая закупка товаров, работ и услуг | | 244 | 277 041,50 | 138 570,75 | 0,00 | 0,00 | 0,00 | 138 570,75 | 138 470,75 | |
| Иные бюджетные ассигнования | | 800 | 152,14 | 33,22 | 0,00 | 0,00 | 0,00 | 33,22 | 118,92 | |
| <i>Уплата налогов, сборов и иных платежей</i> | | 850 | 152,14 | 33,22 | 0,00 | 0,00 | 0,00 | 33,22 | 118,92 | |
| <i>Уплата иных платежей</i> | | 853 | 152,14 | 33,22 | 0,00 | 0,00 | 0,00 | 33,22 | 118,92 | |
| Результат исполнения (дефицит / профицит) | 450 | X | -18,92 | 138 537,53 | 0,00 | 33,22 | 0,00 | 138 570,75 | X | |

3. Источники финансирования дефицита средств учреждения

| Наименование показателя | Код строки | Код аналитики | Утверждено плановых назначений | Исполнено плановых назначений | | | | | | | Сумма отклонения |
|--|------------|---------------|--------------------------------|-------------------------------|--------|--------|------|-------------|------------|------------|------------------|
| | | | | 5 | 6 | 7 | 8 | 9 | 10 | | |
| Источники финансирования дефицита средств - всего (стр. 520+стр. 590+стр. 620+стр. 700+стр. 730+стр. 820+стр. 830) | | | | | | | | | | | |
| в том числе: | | | | | | | | | | | |
| Внутренние источники | 500 | | 18,92 | -138 537,53 | 0,00 | -33,22 | 0,00 | -138 570,75 | 0,00 | 138 589,67 | |
| из них: | | | | | | | | | | | |
| Движение денежных средств | 520 | | 0,00 | 0,00 | 0,00 | 0,00 | 0,00 | 0,00 | 0,00 | 0,00 | |
| Внешние источники | 560 | X | 0,00 | 0,00 | 0,00 | 0,00 | 0,00 | 0,00 | 0,00 | 0,00 | |
| из них: | | | | | | | | | | | |
| Изменение остатков средств | 620 | | 0,00 | 0,00 | 0,00 | 0,00 | 0,00 | 0,00 | 0,00 | 0,00 | |
| увеличение остатков средств | 700 | X | 18,92 | -138 570,75 | 0,00 | 0,00 | 0,00 | -138 570,75 | 138 589,67 | | |
| уменьшение остатков средств | 710 | 510 | 0,00 | -277 174,72 | -66,44 | -33,22 | 0,00 | -277 274,38 | X | | |
| увеличение остатков средств | 720 | 610 | 0,00 | 138 603,97 | 66,44 | 33,22 | 0,00 | 138 703,63 | X | | |
| уменьшение остатков средств | 730 | X | 0,00 | 33,22 | 0,00 | -33,22 | 0,00 | 0,00 | 0,00 | | |
| в том числе: | | | | | | | | | | | |
| увеличение остатков средств в учреждении | 731 | 510 | 0,00 | 33,22 | 66,44 | 0,00 | 0,00 | 99,66 | X | | |
| уменьшение остатков средств учреждения | 732 | 610 | 0,00 | 0,00 | -66,44 | -33,22 | 0,00 | -99,66 | X | | |
| Изменение остатков по внутренним расчетам | 820 | X | 0,00 | 0,00 | 0,00 | 0,00 | 0,00 | 0,00 | 0,00 | | |


4. Сведения о возвратах остатков субсидий и расходов прошлых лет

| Наименование показателя | Код строки | Код аналитики | Утверждено плановых назначений | Исполнено плановых назначений | | | | | | Сумма отклонения |
|--|------------|---------------|--------------------------------|-------------------------------|------|------|------|------|------|------------------|
| | | | | 5 | 6 | 7 | 8 | 9 | 10 | |
| Изменение остатков расчетов по внутренним привлеченным средствам | 1 | | | | | | | | | |
| | 2 | | | | | | | | | |
| | 3 | X | 0,00 | 0,00 | 0,00 | 0,00 | 0,00 | 0,00 | 0,00 | |
| | 4 | | | | | | | | | |
| | 5 | | | | | | | | | |
| | 6 | | | | | | | | | |
| | 7 | | | | | | | | | |
| | 8 | | | | | | | | | |
| | 9 | | | | | | | | | |
| | 10 | | | | | | | | | |

Привлечено возвратов


| Наименование показателя | Код строки | Код аналитики | Код строки | Код аналитики | Привлечено возвратов | | | | итого | |
|-------------------------|------------|---------------|------------|---------------|----------------------|------------------------|------------------------|---------------------------|-------|---|
| | | | | | через лицевые счета | через банковские счета | через кассу учреждения | через банковские операции | | |
| | 1 | | 2 | | 3 | 4 | 5 | 6 | 7 | 8 |

ДИРЕКТОР


(подпись)

В.В. Труфанова
(расшифровка подписи)

Главный бухгалтер


(подпись)

А.А. Михайлин
(расшифровка подписи)

Централизованная бухгалтерия

Руководитель (уполномоченное лицо)

РУКОВОДИТЕЛЬ
(должность)


(подпись)

А.А. Жиглов
(расшифровка подписи)

МУНИЦИПАЛЬНОЕ КАЗЕННОЕ УЧРЕЖДЕНИЕ «МЕЖВЕДОМСТВЕННАЯ ЦЕНТРАЛИЗОВАННАЯ БУХГАЛТЕРИЯ АДМИНИСТРАЦИИ МУНИЦИПАЛЬНОГО ОБРАЗОВАНИЯ ГОРОДА КУРОРТ АНДРА-1»
1032300001612 2301047158 230101001 353440 КРАСНОДАРСКИЙ КРАЙ, АНДРАСКИЙ Р-Н, Г. АНДРА, УЛ. ПУШКИНА, Д.28
(наименование, ОГРН, ИНН, КПП, место нахождения)

Связаться: srod@mail.ru
(телефон, e-mail)

Исполнитель

Главный бухгалтер
(должность)


(подпись)

А.А. Михайлин
(расшифровка подписи)

Связаться: srod@mail.ru
(телефон, e-mail)

ОТЧЕТ ОБ ИСПОЛНЕНИИ УЧРЕЖДЕНИЕМ ПЛАНА ЕГО ФИНАНСОВО-ХОЗЯЙСТВЕННОЙ ДЕЯТЕЛЬНОСТИ

на 1 января 2024 г.

МУНИЦИПАЛЬНОЕ БЮДЖЕТНОЕ УЧРЕЖДЕНИЕ ДОПОЛНИТЕЛЬНОГО ОБРАЗОВАНИЯ
СПОРТИВНАЯ ШКОЛА № 3 МУНИЦИПАЛЬНОГО ОБРАЗОВАНИЯ ГОРОД-КУРОРТ АНАПА ИМЕНИ
ЗАСЛУЖЕННОГО ТРЕНЕРА РОССИИ АЛЕКСАНДРА ПЕТРОВИЧА АКСЕНОВА

УПРАВЛЕНИЕ ОБРАЗОВАНИЯ АДМИНИСТРАЦИИ МУНИЦИПАЛЬНОГО ОБРАЗОВАНИЯ ГОРОД-
КУРОРТ АНАПА

Деятельность по выполнению государственного (муниципального) задания
квартильная, годовая
руб.

1. Доходы учреждения

| Наименование показателя | Код строки | Код аналитики | Утверждено плановых назначений | Исполнено плановых назначений | | | | | итого | Сумма отклонения |
|--|------------|---------------|--------------------------------|-------------------------------|------------------------|------------------------|------------------------|---------------|-------|------------------|
| | | | | через лицевые счета | через банковские счета | через кассу учреждения | некассовыми операциями | | | |
| 1 | 2 | 3 | 4 | 5 | 6 | 7 | 8 | 9 | 10 | |
| Доходы - всего | 010 | | 20 468 600,00 | 20 468 600,00 | 0,00 | 0,00 | 0,00 | 20 468 600,00 | 0,00 | |
| Доходы | | 100 | 20 468 600,00 | 20 468 600,00 | 0,00 | 0,00 | 0,00 | 20 468 600,00 | 0,00 | |
| Доходы от оказания платных услуг (работ), компенсаций затрат | | 130 | 20 468 600,00 | 20 468 600,00 | 0,00 | 0,00 | 0,00 | 20 468 600,00 | 0,00 | |

| КОДЫ | форма по ОКУД |
|----------|---------------|
| 0503737 | 01.01.2024 |
| 45991092 | по ОКПО |
| 03703000 | по ОКТМО |
| 02100349 | по ОКТО |
| 925 | Глава по БК |
| 383 | по ОКЕИ |

2. Расходы Учреждения

| Наименование показателя | Код строки | Код аналитики | Утверждено плановых назначений | Исполнено плановых назначений | | | | | Итого | Сумма отклонения |
|--|------------|---------------|--------------------------------|-------------------------------|------------------------|------------------------|------------------------|---------------|--------------|------------------|
| | | | | через лицевые счета | через банковские счета | через кассу учреждения | некассовыми операциями | | | |
| 1 | 2 | 3 | 4 | 5 | 6 | 7 | 8 | 9 | 10 | |
| Расходы - всего | 200 | X | 21 772 949,27 | 20 295 217,00 | 0,00 | 0,00 | 0,00 | 20 295 217,00 | 1 477 732,27 | |
| в том числе: | | | | | | | | | | |
| Расходы на выплаты персоналу в целях обеспечения выполнения функций государственными (муниципальными) органами, казенными учреждениями, органами управления государственными внебюджетными фондами | | 100 | 15 796 571,43 | 15 037 904,59 | 0,00 | 0,00 | 0,00 | 15 037 904,59 | 758 666,84 | |
| Расходы на выплаты персоналу казенных учреждений | | 110 | 15 796 571,43 | 15 037 904,59 | 0,00 | 0,00 | 0,00 | 15 037 904,59 | 758 666,84 | |
| Фонд оплаты труда учреждений | | 111 | 11 799 859,17 | 11 799 403,18 | 0,00 | 0,00 | 0,00 | 11 799 403,18 | 455,99 | |
| Взносы по обязательному социальному страхованию на выплаты по оплате труда работников и иные выплаты работникам учреждений | | 119 | 3 996 702,26 | 3 238 501,41 | 0,00 | 0,00 | 0,00 | 3 238 501,41 | 758 200,85 | |
| Закупка товаров, работ и услуг для обеспечения государственных (муниципальных) нужд | | 200 | 5 616 177,84 | 4 898 207,41 | 0,00 | 0,00 | 0,00 | 4 898 207,41 | 717 970,43 | |
| Иные закупки товаров, работ и услуг для обеспечения государственных (муниципальных) нужд | | 240 | 5 616 177,84 | 4 898 207,41 | 0,00 | 0,00 | 0,00 | 4 898 207,41 | 717 970,43 | |
| Прочая закупка товаров, работ и услуг | | 244 | 4 777 313,90 | 4 353 902,36 | 0,00 | 0,00 | 0,00 | 4 353 902,36 | 423 411,54 | |
| Закупка энергетических ресурсов | | 247 | 838 863,94 | 544 305,05 | 0,00 | 0,00 | 0,00 | 544 305,05 | 294 558,89 | |
| Иные бюджетные ассигнования | | 800 | 360 200,00 | 359 105,00 | 0,00 | 0,00 | 0,00 | 359 105,00 | 1 095,00 | |
| Уплата налогов, сборов и иных платежей | | 850 | 360 200,00 | 359 105,00 | 0,00 | 0,00 | 0,00 | 359 105,00 | 1 095,00 | |
| Уплата налога на имущество организаций и земельного налога | | 851 | 359 200,00 | 359 105,00 | 0,00 | 0,00 | 0,00 | 359 105,00 | 95,00 | |
| Уплата иных платежей | | 853 | 1 000,00 | 0,00 | 0,00 | 0,00 | 0,00 | 0,00 | 1 000,00 | |
| Результат исполнения (Дефицит / профицит) | 450 | X | -1 304 349,27 | 173 383,00 | 0,00 | 0,00 | 0,00 | 173 383,00 | X | |

3. Источники финансирования дефицита средств учреждения


| Наименование показателя | Код строки | Код аналитики | Утверждено плановых назначений | Исполнено плановых назначений | | | | | | Сумма отклонения |
|--|------------|---------------|--------------------------------|-------------------------------|------|------|------|------|----------------|------------------|
| | | | | 5 | 6 | 7 | 8 | 9 | 10 | |
| Источники финансирования дефицита средств - всего (стр. 520-стр. 590-стр. 620-стр. 700-стр. 730-стр. 820-стр. 830) | 500 | | 1 304 349,27 | -173 383,00 | 0,00 | 0,00 | 0,00 | 0,00 | -173 383,00 | 1 477 732,27 |
| в том числе: | | | | | | | | | | |
| Внутренние источники | 520 | | 0,00 | 0,00 | 0,00 | 0,00 | 0,00 | 0,00 | 0,00 | 0,00 |
| из них: | | | | | | | | | | |
| Движение денежных средств | 590 | X | 0,00 | 0,00 | 0,00 | 0,00 | 0,00 | 0,00 | 0,00 | 0,00 |
| Внешние источники | 620 | | 0,00 | 0,00 | 0,00 | 0,00 | 0,00 | 0,00 | 0,00 | 0,00 |
| из них: | | | | | | | | | | |
| Изменение остатков средств | 700 | X | 1 304 349,27 | -173 383,00 | 0,00 | 0,00 | 0,00 | 0,00 | -173 383,00 | 1 477 732,27 |
| увеличение остатков средств, всего | 710 | | 0,00 | -20 468 600,00 | 0,00 | 0,00 | 0,00 | 0,00 | -20 468 600,00 | X |
| уменьшение остатков средств, всего | 720 | | 0,00 | 20 295 217,00 | 0,00 | 0,00 | 0,00 | 0,00 | 20 295 217,00 | X |
| Изменение остатков по внутренним оборотам средств учреждения | 730 | X | 0,00 | 0,00 | 0,00 | 0,00 | 0,00 | 0,00 | 0,00 | 0,00 |
| Изменение остатков по внутренним расчетам | 820 | X | 0,00 | 0,00 | 0,00 | 0,00 | 0,00 | 0,00 | 0,00 | 0,00 |

| Наименование показателя | Код строки | Код аналитики | Утверждено плановых назначений | Исполнено плановых назначений | | | | | | Сумма отклонения |
|--|------------|---------------|--------------------------------|-------------------------------|------|------|------|------|------|------------------|
| | | | | 5 | 6 | 7 | 8 | 9 | 10 | |
| Изменение остатков расчете по внутренним привлеченным средствам | 830 | X | 0,00 | 0,00 | 0,00 | 0,00 | 0,00 | 0,00 | 0,00 | 0,00 |

4. Сведения о возвратах остатков субсидий и расходов прошлых лет

| Наименование показателя | Код строки | Код аналитики | Код аналитики | Произведено возвратов | | | | | | | итого |
|-------------------------|------------|---------------|---------------|-----------------------|---|---|---|---|----|--|-------|
| | | | | 5 | 6 | 7 | 8 | 9 | 10 | | |
| 1 | 2 | 3 | 4 | 5 | 6 | 7 | 8 | 9 | 10 | | |

ДИРЕКТОР


(подпись)

В.В. Трифанов
(расшифровка подписи)

Главный бухгалтер


(подпись)

А.К. Мангалын
(расшифровка подписи)

Централизованная бухгалтерия

Руководитель (уполномоченное лицо)

РУКОВОДИТЕЛЬ
(должность)


(подпись)

А.А. Желтов
(расшифровка подписи)

МУНИЦИПАЛЬНОЕ КАЗЕННОЕ УЧРЕЖДЕНИЕ "МЕЖВЕДОМСТВЕННАЯ ЦЕНТРАЛИЗОВАННАЯ БУХГАЛТЕРИЯ АДМИНИСТРАЦИИ МУНИЦИПАЛЬНОГО ОБРАЗОВАНИЯ ГОРОДА-УРЮП-АНАЛА",
1032300001612, 2301047158, 230101001, 383340, КРАСНОДАРСКИЙ КРАЙ, АНАЛОЖИИ Р-Н, Г. АНАЛА, УЛ. ПУШКИНА, Д.28
(наименование, ОГРН, ИНН, КПП, местонахождение)

Исполнитель

Главный бухгалтер
(должность)


(подпись)

А.К. Мангалын
(расшифровка подписи)

svetlana.svod@mail.ru
(телефон, email)

**ОТЧЕТ
ОБ ИСПОЛНЕНИИ УЧРЕЖДЕНИЕМ ПЛАНА ЕГО ФИНАНСОВО-ХОЗЯЙСТВЕННОЙ ДЕЯТЕЛЬНОСТИ**

на 1 января 2024 г.

Учреждение
Обособленное подразделение

Учредитель
Наименование органа, осуществляющего
полномочия Учредителя
Вид финансового обеспечения (деятельности)
Периодичность:
Единица измерения:

МУНИЦИПАЛЬНОЕ БЮДЖЕТНОЕ УЧРЕЖДЕНИЕ ДОПОЛНИТЕЛЬНОГО ОБРАЗОВАНИЯ
СПОРТИВНАЯ ШКОЛА № 3 МУНИЦИПАЛЬНОГО ОБРАЗОВАНИЯ ГОРОД-КУРОРТ АНАПА ИМЕНИ
ЗАСЛУЖЕННОГО ТРЕНЕРА РОССИИ АЛЕКСАНДРА ПЕТРОВИЧА АКСЕНОВА

УПРАВЛЕНИЕ ОБРАЗОВАНИЯ АДМИНИСТРАЦИИ МУНИЦИПАЛЬНОГО ОБРАЗОВАНИЯ ГОРОД-
КУРОРТ АНАПА

Деятельность, осуществляемая за счет средств субсидии на иные цели
квартальная, годовая
руб.

| | |
|---------------|------------|
| Форма по ОКУД | КОДЫ |
| Дата | 050373 |
| по ОКТО | 01.01.2024 |
| по ОКТО | 45991092 |
| по ОКМО | 03703000 |
| по ОКТО | 02100349 |
| Глава по БК | 925 |
| по ОКЕИ | 383 |

1. Доходы учреждения

| Наименование показателя | Код строки | Код аналитики | Утверждено плановых назначений | Исполнено плановых назначений | | | | | Итого | Сумма отклонения |
|---|------------|---------------|--------------------------------|-------------------------------|------------------------|------------------------|------------------------|--------------|-------|------------------|
| | | | | через лицевые счета | через банковские счета | через кассу учреждения | некассовыми операциями | итого | | |
| 1 | 2 | 3 | 4 | 5 | 6 | 7 | 8 | 9 | 10 | |
| Доходы - всего | 010 | | 1 373 100,00 | 1 373 100,00 | 0,00 | 0,00 | 0,00 | 1 373 100,00 | 0,00 | |
| Доходы | | 100 | 1 373 100,00 | 1 373 100,00 | 0,00 | 0,00 | 0,00 | 1 373 100,00 | 0,00 | |
| Безвозмездные денежные поступления | | 150 | 1 373 100,00 | 1 373 100,00 | 0,00 | 0,00 | 0,00 | 1 373 100,00 | 0,00 | |

2. Расходы Учреждения

| Наименование показателя | Код строки | Код аналитики | Утверждено плановых назначений | Исполнено плановых назначений | | | | | | | Сумма отклонения |
|---|------------|---------------|--------------------------------|-------------------------------|------------------------|------------------------|------------------------|-------|--------------|-----------|------------------|
| | | | | через лицевые счета | через банковские счета | через кассу учреждения | некассовыми операциями | итого | | | |
| 1 | 2 | 3 | 4 | 5 | 6 | 7 | 8 | 9 | 10 | | |
| <p>Расходы - всего</p> <p>в том числе: Расходы на выплаты персоналу в целях обеспечения выполнения функций государственными (муниципальными) органами, казенными учреждениями, органами управления государственными внебюджетными фондами Расходы на выплаты персоналу казенных учреждений Фонд оплаты труда учреждений Взносы по обязательному социальному страхованию на выплаты по оплате труда работников и иные выплаты работникам учреждений Закупка товаров, работ и услуг для обеспечения государственных (муниципальных) нужд Иные закупки товаров, работ и услуг для обеспечения государственных (муниципальных) нужд Прочая закупка товаров, работ и услуг</p> | 200 | X | 1 373 100,00 | 1 345 378,09 | 0,00 | 0,00 | 0,00 | 0,00 | 1 345 378,09 | 27 721,91 | |
| | | | 404 200,00 | 376 572,46 | 0,00 | 0,00 | 0,00 | 0,00 | 376 572,46 | 27 627,54 | |
| | | 110 | 404 200,00 | 376 572,46 | 0,00 | 0,00 | 0,00 | 0,00 | 376 572,46 | 27 627,54 | |
| | | 111 | 307 900,00 | 286 419,25 | 0,00 | 0,00 | 0,00 | 0,00 | 286 419,25 | 21 480,75 | |
| | | | 96 300,00 | 90 153,21 | 0,00 | 0,00 | 0,00 | 0,00 | 90 153,21 | 6 146,79 | |
| | | 200 | 968 900,00 | 968 805,63 | 0,00 | 0,00 | 0,00 | 0,00 | 968 805,63 | 94,37 | |
| | | | 968 900,00 | 968 805,63 | 0,00 | 0,00 | 0,00 | 0,00 | 968 805,63 | 94,37 | |
| | | 244 | 968 900,00 | 968 805,63 | 0,00 | 0,00 | 0,00 | 0,00 | 968 805,63 | 94,37 | |
| Результат исполнения (дефицит / профицит) | 450 | X | 0,00 | 27 721,91 | 0,00 | 0,00 | 0,00 | 0,00 | 27 721,91 | X | |

3. Источники финансирования дефицита средств учреждения

| Наименование показателя | Код строки | Код аналитики | Утверждено плановых назначений | Исполнено плановых назначений | | | | | | Сумма отклонения |
|---|------------|---------------|--------------------------------|-------------------------------|------------------------|------------------------|------------------------|---------------|-----------|------------------|
| | | | | 5 | 6 | 7 | 8 | 9 | 10 | |
| | 2 | 3 | 4 | через лицевые счета | через банковские счета | через кассу учреждения | неисполненные операции | итого | | |
| Источники финансирования дефицита средств - всего (стр. 520-стр. 590+стр. 620+стр. 700+стр. 730+стр. 820) | 500 | | 0,00 | -27 721,91 | 0,00 | 0,00 | 0,00 | -27 721,91 | 27 721,91 | |
| в том числе: | | | | | | | | | | |
| Внутренние источники | 520 | | 0,00 | 0,00 | 0,00 | 0,00 | 0,00 | 0,00 | 0,00 | |
| из них: | | | | | | | | | | |
| Дефицит денежных средств | 590 | X | -71 902,87 | -71 902,87 | 0,00 | 0,00 | 0,00 | -71 902,87 | 0,00 | |
| выбывшие денежные средства | 592 | 610 | -71 902,87 | -71 902,87 | 0,00 | 0,00 | 0,00 | -71 902,87 | 0,00 | |
| из них: | | | | | | | | | | |
| Изменение остатков средств | 700 | X | 71 902,87 | 44 180,96 | 0,00 | 0,00 | 0,00 | 44 180,96 | 27 721,91 | |
| увеличение остатков средств, всего | 710 | 510 | 0,00 | -1 287 200,00 | 0,00 | 0,00 | 0,00 | -1 287 200,00 | X | |
| уменьшение остатков средств, всего | 720 | 610 | 0,00 | 1 431 380,96 | 0,00 | 0,00 | 0,00 | 1 431 380,96 | X | |
| Изменение остатков по внутренним оборотам средств учреждения | 730 | X | 0,00 | 0,00 | 0,00 | 0,00 | 0,00 | 0,00 | 0,00 | |
| Изменение остатков по внутренним расчетам | 820 | X | 0,00 | 0,00 | 0,00 | 0,00 | 0,00 | 0,00 | 0,00 | |

4. Сведения о возвратах остатков субсидий и расходов прошлых лет

| Наименование показателя | Код строки | Код аналитики | Утверждено плановых назначений | Исполнено плановых назначений | | | | | | Сумма отклонения |
|--|------------|---------------|--------------------------------|-------------------------------|------------------------|------------------------|------------------------|-------|------|------------------|
| | | | | 5 | 6 | 7 | 8 | 9 | 10 | |
| | 2 | 3 | 4 | через лицевые счета | через банковские счета | через кассу учреждения | неисполненные операции | итого | | |
| Изменение остатков расчетов по внутренним привлеченным средствам | 830 | X | 0,00 | 0,00 | 0,00 | 0,00 | 0,00 | 0,00 | 0,00 | |

Произведено возвратов

| Наименование показателя | Код строки | Код аналитики | Произведено возвратов | | | | | | итого |
|---|------------|---------------|-----------------------|---------------------|------------------------|------------------------|------------------------|-----------|-------|
| | | | 4 | 5 | 6 | 7 | 8 | 9 | |
| | 1 | 2 | 3 | через лицевые счета | через банковские счета | через кассу учреждения | неисполненные операции | итого | |
| Возвращено остатков субсидий прошлых лет, всего | 1 | 910 | X | 71 902,87 | 0,00 | 0,00 | 0,00 | 71 902,87 | 0,00 |

ДИРЕКТОР



В.В. Туфанов
(расшифровка подписи)

Главный бухгалтер



А.Х. Муканлы
(расшифровка подписи)

Централизованная бухгалтерия

Руководитель (полнокомпетентное лицо)

РУКОВОДИТЕЛЬ
(должность)

(подпись)

А.А. Жеттов
(расшифровка подписи)

(наименование ОГРН, ИНН, КПП, местонахождение)

МУНИЦИПАЛЬНОЕ КАЗЕННОЕ УЧРЕЖДЕНИЕ "МЕЖВЕДОМСТВЕННАЯ ЦЕНТРАЛИЗОВАННАЯ БУХГАЛТЕРИЯ АДМИНИСТРАЦИИ МУНИЦИПАЛЬНОГО ОБРАЗОВАНИЯ ГОРОДА КУРОРТ АНАПА", 1032300001612, 2301047158, 230101001, 353440, КРАСНОДАРСКИЙ КРАЙ, АНАПСКИЙ Р-Н, Г. АНАПА, УЛ. ПУШКИНА, Д.28

Исполнитель

Главный бухгалтер
(должность)



А.Х. Муканлы
(расшифровка подписи)

Сатара элви@mail.ru
(телефон, e-mail)